



LES LISTES EN SCHEME

`car, cdr, cons`

`cond`

`list, append`

DÉFINITION

- Une liste est une suite d'éléments rangés dans un certain ordre

'(alpha 3 beta "delta" gamma)

PAIRES EN SCHEME

- Une **paire** est une structure d'enregistrement avec deux champs appelés car et cdr
 - car représente le premier élément
 - cdr représente le second élément
- Les champs car et cdr sont accédés par les **fonctions** car et cdr
- Une paire est représentée par la notation
 - ' (element1 . element2)
 - le . permet de faire la différence avec une liste de 2 éléments

LISTES EN SCHEME

- Une liste peut être définie récursivement comme :
 - soit une liste vide : '()
 - soit une paire dont le cdr est une liste
 - '(a . '(1 2 3)), qui se réécrit '(a 1 2 3)

ÉCRITURE D'UNE LISTE

- Les éléments d'une liste sont simplement compris entre parenthèses et séparés par des espaces
- La liste vide est écrite ()
- (a b c d e) et (a . (b . (c . (d . (e . ()))))) sont deux notations équivalentes pour une liste de symboles

LA FONCTION PAIR?

- (pair? x) retourne #t si x est une paire, #f sinon
- Exemples :
 - (pair? '(a . b)) → #t
 - (pair? '(a b c)) → #t
 - (pair? '()) → #f

LES FONCTIONS CAR ET CDR

- (**car** x) retourne le champ car de x
 - (car '(a b c)) → a
 - (car '((a) b c d)) → (a)
 - (car '(1 . 2)) → 1
 - (car '()) → error
- (**cdr** x) retourne le champ cdr de x
 - (cdr '((a) b c d)) → (b c d)
 - (cdr '(1 . 2)) → 2
 - (cdr '(a)) → ()
 - (cdr '()) → error
- Si x est une liste, la fonction car retourne le premier élément de la liste, et la fonction cdr retourne le reste de la liste

LA FONCTION CONS

- (cons x y) retourne une nouvelle paire dont le car est x et le cdr est y

Si y est une liste, elle met x au début de y

- Exemples :

- (cons 'a '()) → (a)
- (cons '(a) '(b c d)) → ((a) b c d)
- (cons "a" '(b c)) → ("a" b c)
- (cons 'a 3) → (a . 3)
- (cons '(a b) 'c) → ((a b) . c)

- Pour que le résultat du cons soit une liste, il faut donc que le deuxième argument soit une liste

- La fonction cons ajoute x au début de la liste y

FONCTIONS DE TEST

- `(list? x)` retourne `#t` si `x` est une liste, `#f` sinon
 - `(list? '(a b c))` → `#t`
 - `(list? '())` → `#t`
 - `(list? '(a . b))` → `#f`
- `(null? x)` retourne `#t` si `x` est la liste vide, `#f` sinon

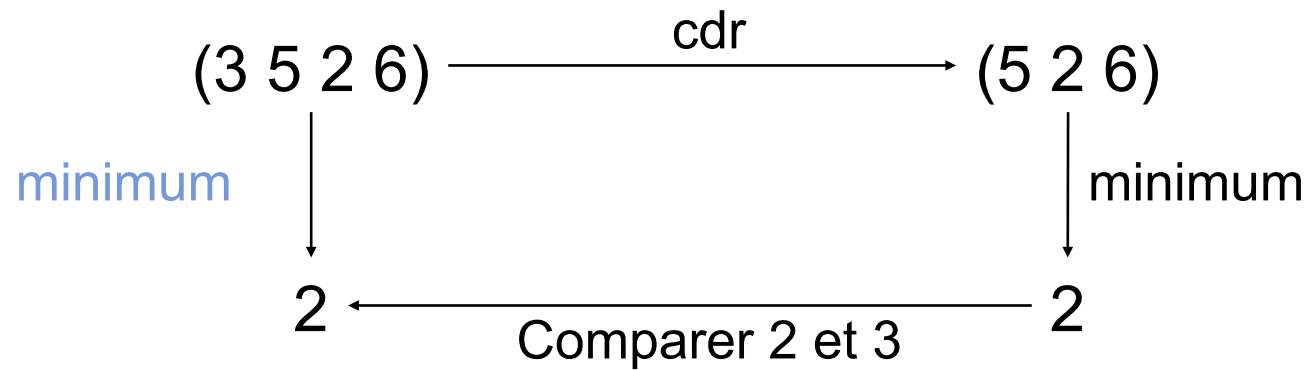
IMPLÉMENTATION DE L'ALGORITHME RÉCURSIF DU MINIMUM

Définition de la fonction minimum(L)

```
Si vide?(reste(L)) Alors
  retourne premier(L)
Sinon
  Si premier(L) < minimum(reste(L))
  Alors
    retourne premier(L)
  Sinon
    retourne minimum(reste(L))
FinSi
FinSi
```

```
(define minimum ; → nombre
  (lambda (l) ; l liste de
    nombres non vide
    (if (null? (cdr l))
        (car l)
        (if (< (car l)
              (minimum (cdr l)))
            (car l)
            (minimum (cdr l)))))))
```

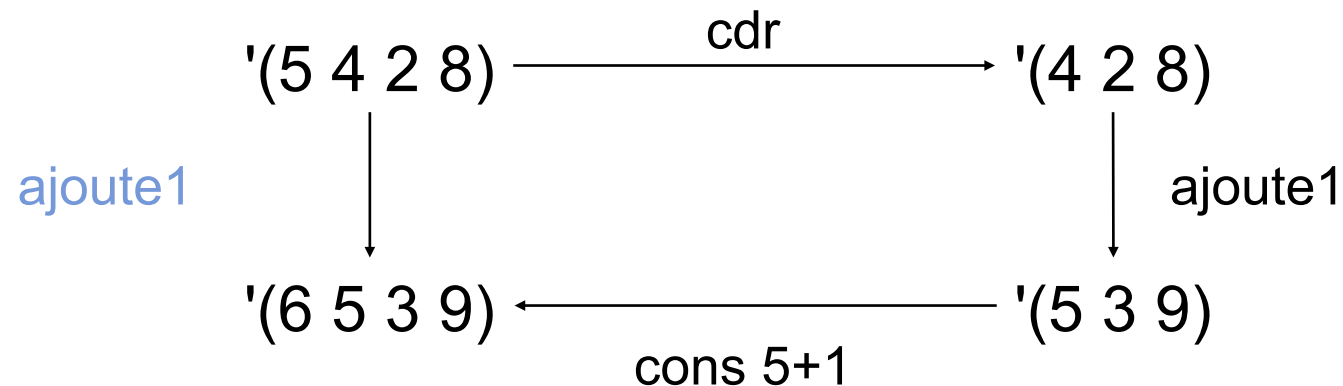
ILLUSTRATION DE LA MÉTHODE



UNE FONCTION QUI RETOURNE UNE LISTE

- Une fonction qui ajoute 1 à tous les éléments d'une liste de nombres

(ajoute1 '(5 4 2 8)) → (6 5 3 9)

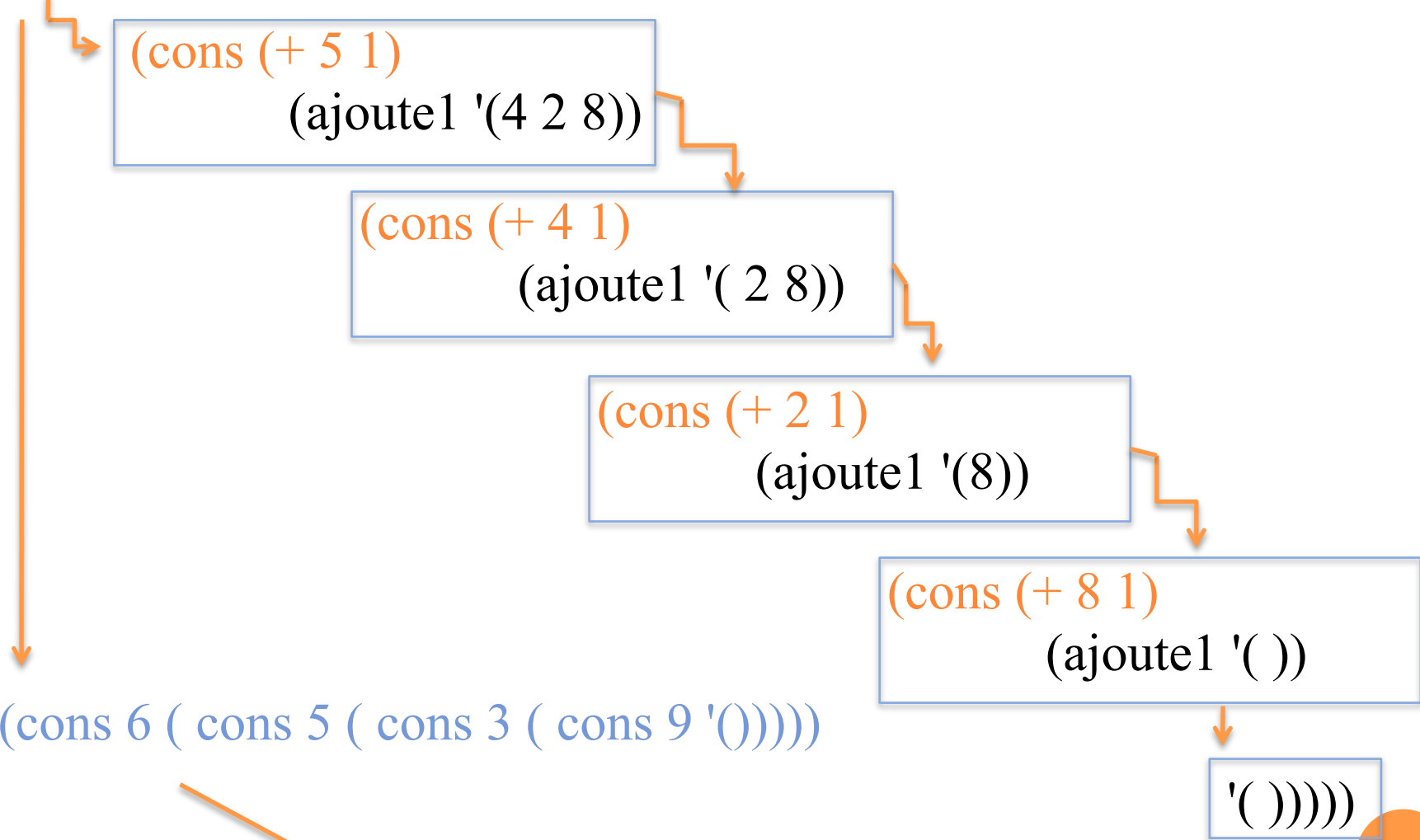


ÉCRITURE DE LA FONCTION

```
(define ajoute1; → liste de nombres
  (lambda (l) ; l liste de nombres
    (if (null? l)
        '()
        (cons (+ (car l) 1)
              (ajoute1 (cdr l))))))
```

ILLUSTRATION DE LA FONCTION

(ajoute1 '(5 4 2 8))



'(6 5 3 9)

RELÂCHER DES PRÉCONDITIONS

- Une fonction qui ajoute 1 à tous les nombres d'une liste quelconque

```
(define ajoute1; → liste
  (lambda (l) ; l liste
    (if (null? l)
        '()
        (if (number? (car l))
            (cons (+ (car l) 1)
                  (ajoute1 (cdr l)))
            (cons (car l)
                  (ajoute1 (cdr l)))))))
```

- (ajoute1 '(2 "a" 1 (toto) 5)) → (3 "a" 2 (toto) 6)

LA FORME SPÉCIALE COND

- La forme spéciale `cond` permet d'écrire plus simplement des if imbriqués

```
(if test1 valeur1  
  (if test2 valeur2  
    ...  
    valeurN) ...))
```



```
(cond (test1 valeur1)  
      (test2 valeur2)  
      ...  
      (else valeurN))
```


APPLICATION À AJOUTE1

```
(define ajoute1; → liste
  (lambda (l) ; l liste
    (cond
      ((null? l) '())
      ((number? (car l)) (cons (+ (car l) 1)
                               (ajoute1 (cdr l))))
      (else (cons (car l) (ajoute1 (cdr l)))))))
```

METTRE EN FACTEUR DANS UN IF

```
(if (number? (car l))
    (cons (+ (car l) 1)
          (ajoute1 (cdr l))))
(cons (car l)
      (ajoute1 (cdr l))))
```

```
(cons
 (if (number? (car l))
     (+ (car l) 1)
     (car l))
 (ajoute1 (cdr l)))
```

Ces deux expressions sont équivalentes

LA FONCTION LIST

- La fonction `list` est une fonction qui permet de construire une liste, comme la fonction `cons`
- Elle prend un nombre quelconque d'arguments et les met tous dans une liste

`(list 'a (+ 3 2) "toto" 'b) → (a 5 "toto" b)`

- Ne pas confondre `list` et `list?`

LA FONCTION APPEND

- La fonction `append` permet de concaténer des listes
- Elle prend un nombre quelconque d'arguments

`(append '(a (b c) d) '(e f)) → (a (b c) d e f)`

CONS, LIST ET APPEND : LES DIFFÉRENCES

Ces trois fonctions permettent toutes de construire des listes, mais ont chacune un comportement différent

- **cons** prend deux arguments, le deuxième étant obligatoirement une liste
- **list** prend un nombre quelconque d'arguments de types quelconques
- **append** prend un nombre quelconque d'arguments qui doivent tous être des listes

CONS, LIST ET APPEND : EXEMPLES

- `(cons '(a b) '(c d))` → `((a b) c d)`
- `(list '(a b) '(c d))` → `((a b) (c d))`
- `(append '(a b) '(c d))` → `(a b c d)`

RACCOURCIS POUR COMPOSER LES FONCTIONS CAR ET CDR

- Au lieu d'écrire (car (cdr L))
on peut écrire (cadr L)
- Au lieu d'écrire (cdr (cdr (cdr L)))
on peut écrire (cdddr L)
- Et ainsi de suite ...
(au maximum 4 caractères entre le c et le r)