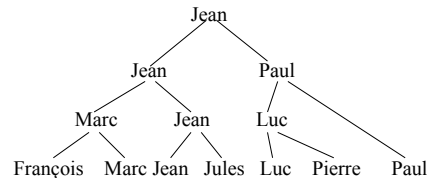


## LIFAP6: Algorithmique, Programmation et Complexité

Chaine Raphaëlle (responsable semestre automne)  
E-mail : [raphaelle.chaine@liris.cnrs.fr](mailto:raphaelle.chaine@liris.cnrs.fr)  
<http://liris.cnrs.fr/membres?idn=rchaine>

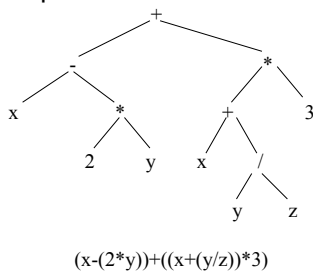
## Structures arborescentes

- Modélise une relation « père de »
- Arbres binaires :
  - au plus 2 fils



216

- Arbre binaire d'une expression arithmétique :



217

### • Définitions (rappels)

- Un **arbre binaire** est soit vide, soit de la forme  $B = \langle o, B_1, B_2 \rangle$  où  $B_1$  et  $B_2$  sont des arbres binaires disjoints et  $o$  un élément stocké dans un nœud **racine** (équivalent de la notion d'« emplacement » ou de « cellule » des listes)

### • module ArbreBin

- importer

Module Element

- Exporter

Type AB, Nœud

procédure initialisation(Résultat a : AB)

{Préc°: a- non initialisé, Postc°: a+ AB vide}

procédure initialisation(Résultat a : AB, Donnée b : AB)

{Préc°: a- non initialisé, Postc°: a+ COPIE de b}

procédure initialisation(Résultat a : AB, Donnée e : Element, g,d : AB)

{Préc°: a- non initialisé,

Postc°: a+ pour elt racine e et comme sous-arbre gauche (resp droit)

une COPIE de g (resp. de d)}

procédure initialisation(Résultat a : AB, Donnée b : AB, p : Nœud \*)

{Préc°: a- non initialisé,

Postc°: a+ COPIE du ss.arbre de b enraciné en p}

218

Nœud \* fonction nœudRacine(a : AB)

{Préc°: a initialisé non vide,  
Res : adresse du nœud racine de a}

Nœud \* fonction gauche(a : AB, p : Nœud \*)

{Préc°: p adresse d'un ss. arbre de a,  
Res : adresse du nœud racine  
du ss arbre gauche de p}

Nœud \* fonction droite(a : AB, p : Nœud \*)

{Préc°: p adresse d'un ss. arbre de a,  
Res : adresse du nœud racine  
du ss arbre droit de p}

booléen fonction testVide(a : AB, p : Nœud \*)

{Préc°: p adresse d'un ss. arbre de a,  
Res : vrai si ss.arbre vide, faux sinon}

Element fonction contenu(n : Nœud)

{Préc°: n initialisé, Res : elt contenu dans n}

procédure testament(Donnée-Résultat a : AB)

{Préc°: a- initialisé, Postc°: a+ prêt à disparaître}

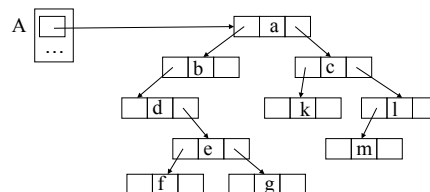
FinModule

219

### • Représentation des arbres binaires

- par utilisation de pointeurs :

- A chaque nœud, on associe 2 pointeurs, l'un vers le sous-arbre gauche, l'autre vers le sous-arbre droit.
- L'arbre est déterminé par l'adresse de sa racine (et éventuellement d'autres infos)



220

## 2.2 Par utilisation de tableaux

	sommet	g	d
1			
2	d	-1	10
3	a	5	6
4	g	-1	-1
5	b	2	-1
6	c	13	11
7			
8	f	-1	-1
9	m	-1	-1
10	e	8	4
11	l	9	-1
12			
13	k	-1	-1

221

### • Nuance entre arbre et sous-arbre

- Dans les procédures et les fonctions, la donnée d'un couple <Arbre, pointeur sur Nœud> modélise généralement un sous-arbre
- Un sous-arbre peut servir à initialiser un arbre par copie de ses Nœuds et de son organisation... mais **un sous-arbre n'est pas un arbre** (seulement une partie d'un arbre!)
- La plupart des traitements récursifs s'effectueront sur des sous-arbres
- Exemple :
  - L'affichage d'un arbre pourra utiliser une procédure récursive d'affichage d'un sous-arbre :
    - commence l'affichage à partir d'un Nœud dont l'adresse est fournie en paramètre.

222

### • Vocabulaire familial :

- **fils gauche** (resp.  **fils droit**) d'un nœud : racine de son sous-arbre gauche (resp. droit)
- si un nœud  $n_i$  a pour fils gauche (resp. droit) un nœud  $n_j$ ,  $n_i$  est le  **père** de  $n_j$
- deux nœuds qui ont le même père sont dits  **frères**
- le nœud  $n_i$  est un  **ascendant** (ou un  **ancêtre**) de  $n_j$  si et seulement si  $n_i$  est le père de  $n_j$  ou un ascendant du père de  $n_j$
- le nœud  $n_i$  est un  **descendant** de  $n_j$  si et seulement si  $n_i$  est un fils de  $n_j$  ou un descendant d'un fils de  $n_j$
- un nœud est :
  - **interne** s'il a exactement 2 fils,
  - **simple** s'il a exactement un fils,
  - **feuille** s'il est sans fils

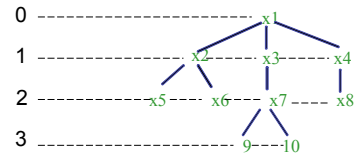
223

### • la taille d'un arbre est définie par

$$\begin{aligned} \text{taille}(\text{arbre} - \text{vide}) &= 0 \\ \text{taille}(\langle o, B_1, B_2 \rangle) &= 1 + \text{taille}(B_1) + \text{taille}(B_2) \end{aligned}$$

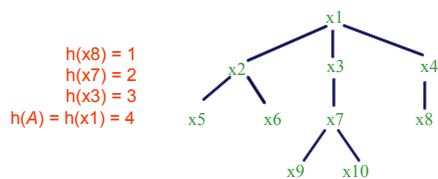
### • la profondeur d'un nœud x est définie par

$$\begin{aligned} \text{prof}(x) &= 0 \text{ si } x \text{ est la racine de } B \\ \text{prof}(x) &= 1 + \text{prof}(y) \text{ si } y \text{ est père de } x \end{aligned}$$



224

- La  **hauteur** d'un arbre B est  $h(B) = \max\{\text{prof}(x) / x \text{ nœud de } B\} + 1$
- La  **hauteur d'un nœud** x est le nombre de nœud sur le chemin qui le mène à la plus lointaine de ses feuilles



225

### • la longueur de cheminement d'un arbre B est

$$LC(B) = \sum_{x \text{ nœud de } B} \text{prof}(x)$$

### • la longueur de cheminement externe d'un arbre B est

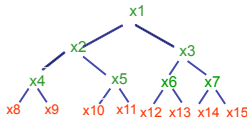
$$LCE(B) = \sum_{f \text{ feuille de } B} \text{prof}(f)$$

### • la longueur de cheminement interne d'un arbre B est

$$LCI(B) = \sum_{x \text{ nœud interne de } B} \text{prof}(x)$$

226

- Un arbre binaire est :
  - **dégénéré** s'il n'a que des nœuds simples ou feuilles
  - **complet** s'il contient  $2^h$  nœuds au niveau  $h$ ,  $\forall h \geq 0$

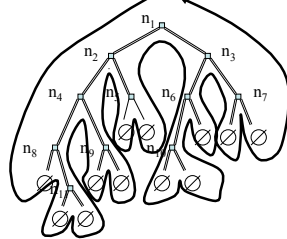


227

- **localement complet** s'il est non vide et s'il n'a pas de nœud simple
- un **peigne gauche** (resp. **droit**) s'il est localement complet et si tout fils droit (resp. gauche) est une feuille

228

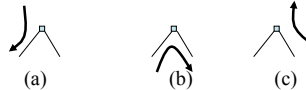
### Parcours d'un arbre (binaire)



Parcours en profondeur « à main gauche »  
(rappels LIF3, LIF5)

229

- Chaque nœud de l'arbre est rencontré 3 fois : à la descente (a), en montée gauche (b) et enfin en montée droite (c)



procédure parcours-recursif(donnée - résultat t : AB, p : Noeud \*)  
début

```

si (non testVide(t,p)) alors
  traitement1 ;
  parcours-recursif(t,p →gauche) ;
  traitement2 ;
  parcours-recursif(t,p →droit) ;
  traitement3 ;
finsi
fin
  
```

On part à gauche, mais la pile des appels permettra de revenir ici quand on aura fini à gauche!

On part à droite, mais la pile des appels permettra de revenir ici quand on aura fini à droite!

230

- 3 cas particuliers classiques (rappels) :
  - ordre **préfixe** (ou **préordre**) : celui dans lequel traitement1 est appliqué
  - ordre **infixe** (ou **symétrique**) : celui dans lequel traitement2 est appliqué
  - ordre **suffixe** (ou **postfixe**) : celui dans lequel traitement3 est appliqué

231

procédure parcours-itératif(donnée - résultat a : Arbre, p : Noeud \*)

variables P : pile ; N : entier ; t : noeud \*

début N ← 1 ; initialise(P) ; t ← p

```

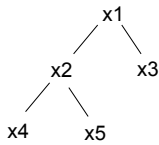
répéter
  si N = 1 alors
    tant que non testSsArbreVide(a,t) faire
      traitement1 ; empiler(P,(t,1))
      t ← gauche(a,t)
    fintant que
  finsi
  si est - vide(P) = faux alors
    (t,N) ← sommet(P) ; dépiler(P)
    si N = 1 alors
      traitement2 ; empiler(P,(t,2))
      t ← droit(a,t) ; N = 1
    sinon traitement3 finsi
  finsi
jusqu'à est - vide(P) = vrai
fin
  
```

N vaut 1 à la descente

On utilise le pointeur de travail t pour aller à gauche toute (sans aucun dépilement)

Dès que l'on va à droite on se prépare à aller à gauche toute...

232



- Etats successifs marquants de la pile P (haut de la pile représenté vers le bas) :

```

X1 1 X1 1 X1 1 X1 1 X1 1 X1 1 X1 1 etc.
X2 1 X2 1 X2 2 X2 2 X2 2 X2 2
X4 1 X4 2 X5 1 X5 2
  
```

233

## Analyseur syntaxique

- But : analyser une expression arithmétique et construire l'arbre binaire associé
- On désignera par flot, le flot de caractères correspondant à l'expression
- Une première phase d'analyse lexicale permet la décomposition du flot en lexèmes :
  - opérateurs +, -, \*, / (on dispose de lit\_opérateur)
  - parenthèses (, ) (on dispose de lit\_parenthèse)
  - constantes (on dispose de lit\_constante)
- L'analyse syntaxique permet de reconnaître des combinaisons de lexèmes formant des entités syntaxiques (ici des expressions arithmétiques)<sub>234</sub>

### • Définitions

- Une **expression** est composée d'une suite de termes séparés par des opérateurs + ou -

**Expression** : Terme, {'+', '-'}, Terme}

- Un **terme** est composé d'une suite de facteurs séparés par des opérateurs \* ou /

**Terme** : Facteur, {'\*', '/'}, Facteur}

- Un **facteur** correspond à une constante entière ou alors à une expression entre parenthèses

**Facteur** : Constante ; '(', Expression, ')'

235

### - Fonctions internes utilisées :

- Lecture d'un facteur et création de la branche correspondante  
Nœud \* lit\_facteur(donnée-résultat f : flot)
- Lecture d'un terme et création de la branche correspondante  
Nœud \* lit\_terme(donnée-résultat f : flot)
- Lecture d'une expression et création de la branche correspondante  
Nœud \* lit\_expression(donnée-résultat f : flot)

236

- La procédure d'initialisation d'un AB à partir d'une expression arithmétique utilise la 3<sup>ème</sup> fonction interne, qui elle-même utilise les précédentes...

procédure initialise(résultat a : AB, donnée-résultat f : flot)

#### début

```

a.racine ← lit_expression(f)
a.autresinfos ← informations nécessaires
  
```

#### fin

237

### • Version itérative :

- On procède pour cela à une lecture de la gauche vers la droite de l'expression

Nœud \* lit\_expression(donnée-résultat f : flot)

#### variables

b1, b2, b3 : pointeur sur Nœud op : opérateur

#### début

b1 ← lit\_terme(f)

**tantque** f contient ensuite + ou - **faire**

op ← lit\_opérateur(f)

b2 ← lit\_terme(f)

b3 ← nouveau nœud

b3->info ← op, b3->gauche ← b1, b3->droite ← b2

b1 ← b3

**fintantque**

**retourne** b1

#### fin

238

```

Nœud * lit_terme(donnée-résultat f : flot)
variables
  b1, b2, b3 : pointeur sur Nœud
  op : opérateur
début
  b1 ← lit_facteur(f)
  tantque f contient ensuite * ou / faire
    op ← lit_opérateur(f)
    b2 ← lit_facteur(f)
    b3 ← nouveau nœud
    b3->info ← op, b3->gauche ← b1, b3->droite ← b2
  b1 ← b3
fintantque
retourne b1
fin

```

239

```

Nœud * lit_facteur(donnée-résultat f : flot)
variables
  b : pointeur sur Nœud, c : constante
début
  si le prochain lexème dans le flot est ( alors
    lit_parenthèse_ouvrante(f)
    b ← lit_expression(f)
    lit_parenthèse_fermante(f)
  sinon
    c ← lit_constant(f)
    b1 ← nouveau nœud
    b1->info ← c,
    b1->gauche ← NULL, b1->droite ← NULL
  finsi
retourne b1
fin

```

240

### Version récursive :

A votre avis quel est le sens le plus adapté pour lire une expression avec une approche récursive?

$T1-T2+T3-T4$

???  $T1-(T2+(T3-T4))$  ???

???  $((T1-T2)+T3)-T4$  ???

241

### Version récursive :

lecture de la droite vers la gauche

(ou lecture de la gauche vers la droite avec inversion des signes après chaque – (resp. /) rencontré)

242

### Version récursive :

```

pointeur sur Nœud lit_expression(donnée-résultat f : flot)
variables
  b1, b2, b3 : pointeur sur Nœud
  op : opérateur
début
  b1 ← lit_terme(f)
  si f contient ensuite + ou – alors
    op ← lit_opérateur(f)
    b2 ← lit_expression(f)
    b3 ← nouveau nœud
    b3->info ← op, b3->gauche ← b2, b3->droite ← b1
  b1 ← b3
finsi
retourne b1
fin

```

243

### Version récursive :

```

pointeur sur Nœud lit_terme(donnée-résultat f : flot)
variables
  b1, b2, b3 : pointeur sur Nœud
  op : opérateur
début
  b1 ← lit_facteur(f)
  si f contient ensuite * ou / alors
    op ← lit_opérateur(f)
    b2 ← lit_terme(f)
    b1 ← nouveau nœud
    b3->info ← op, b3->gauche ← b2, b3->droite ← b1
  b1 ← b3
finsi
retourne b1
fin

```

244

- Comment évaluer une expression arithmétique représentée sous forme d'un Arbre Binaire ?

245

entier fonction eval (A : AB, n : Nœud \*)

**début**

**si** n≠NULL **alors**

**cas** n->genre =

cste : retourne n->val

autre : **cas** n->op =

+ : retourne eval(A,n->gauche)+eval(A,n->droite);

- : retourne eval(A,n->gauche)-eval(A,n->droite);

\* : retourne eval(A,n->gauche)\*eval(A,n->droite);

/ : retourne eval(A,n->gauche)/eval(A,n->droite);

**fin cas**

**fincas**

**finsi**

**fin**

246

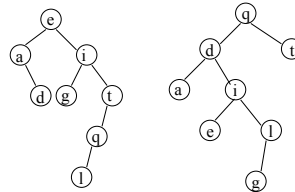
## Arbre Binaire de Recherche

Rappels (LIF3, LIF5)

- Un Arbre Binaire de Recherche (ABR) est un Arbre Binaire dont les éléments considérés dans l'ordre infixe sont ordonnés dans l'ordre croissant
- Pour tout nœud n d'un ABR
  - Les éléments du sous-arbre gauche de n sont  $\leq$  contenu(n)
  - Les éléments du sous-arbre droit de n sont  $>$  contenu(n)

247

- Attention, pour un même contenu la configuration d'un ABR n'est pas unique!



248

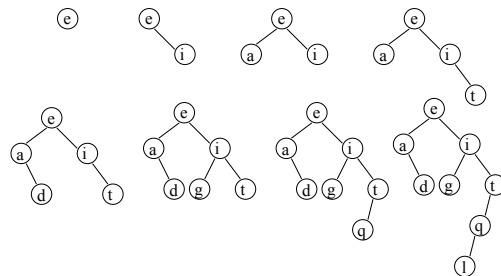
- Structure de donnée intéressante pour la recherche d'un élément

- Seulement quand l'ABR est équilibré (performance en  $O(\lg_2 n)$ , similaire à une dichotomie)
- Si l'arbre est **dégénéré**, la recherche se fait en  $O(n)$  (similaire à une recherche dans une liste triée) ce qui est beaucoup moins intéressant!!

- Descente dans l'arbre à gauche OU à droite de chaque nœud rencontré
- Testez votre mémoire :
  - Dans la version récursive de la procédure de recherche d'un élément, combien y a-t-il d'appels récursifs?

249

- Insertion aux feuilles d'un élément (rappel)



250

**procédure** insérer(**donnée** e : Elément,  
**donnée-résultat** A:ABR,  
n : Nœud \*)

**début**

si n ≠ NULL **alors**

si e ≤ n->info **alors**

insérer(e,A,n->gauche)

**sinon**

insérer(e,A,n->droite)

**finsi**

**sinon**

n ← nouveau Nœud(e,NULL,NULL)

**finsi**

**fin**

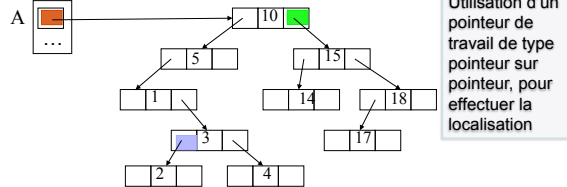
251

### Suppression d'un élément e (rappel)

- Recherche de e dans l'ABR

- Plus précisément rechercher l'emplacement p de type pointeur qui contient l'adresse du nœud contenant e (s'il existe)

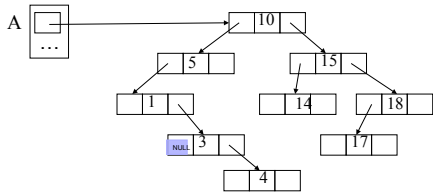
- Attention, on sera amené à modifier le contenu de p et non pas d'une copie! (on veut l'accès à l'emplacement et pas seulement sa valeur...**



Recherche avant suppression de 10 Recherche avant suppression de 15  
Recherche avant suppression de 2

252

- Dans tous les cas, libération de l'espace mémoire occupé par le nœud contenant e après réorganisation de l'arbre
- Cas d'une suppression en feuille
  - On met p à null



Etat de l'ABR du transparent précédent après suppression de 2

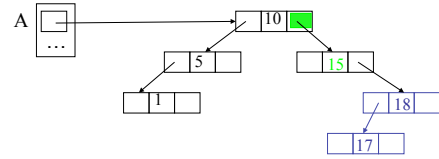
253

- Cas d'une suppression d'un nœud possédant 1 seul sous-arbre :

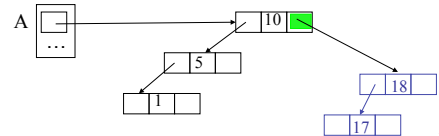
- On transmet ce sous-arbre à p

### Suppression de 15

Avant...



Après...

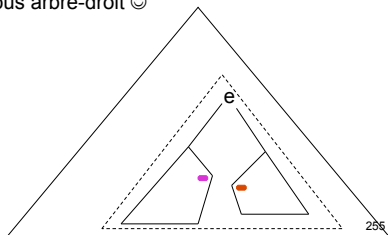


254

- Sinon ...

- On remplace e par le plus petit de ses descendants supérieurs, ou le plus grand de ses descendants inférieurs après avoir supprimé ce remplaçant de son emplacement initial (un des 2 cas précédents)

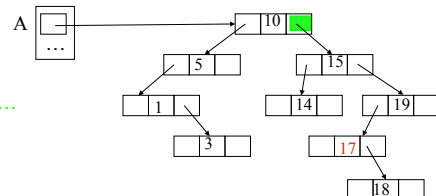
- En effet, le plus petit descendant supérieur n'a pas de sous-arbre gauche, le plus grand descendant inférieur n'a pas de sous-arbre-droit ☺



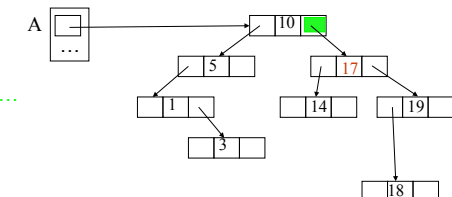
255

### Suppression de 15

Avant ...



Après ...



256